



Bedienungsanleitung Stiele

RICHTIGE EINSTELLUNG DES VERMOP TELESKOPSTIELS

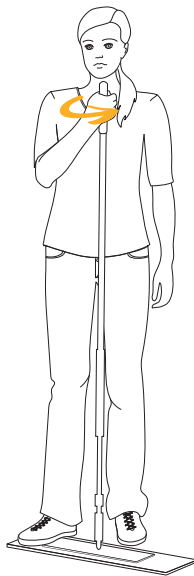


Teleskopstiel Ø 23,5 mm
Griff anthrazit
Art.-Nr.: 18923

RICHTIGE EINSTELLUNG DER LÄNGE

Schritt 1: Aufdrehen

Mit minimaler Drehung am Griff nach links.



Schritt 2: Einstellen

Durch Ziehen/Schieben auf Höhe des Kehlkopfs einstellen.



Schritt 3: Zudrehen

Mit minimaler Drehung am Griff nach rechts.



RICHTIGE EINSTELLUNG DER VERMOP SCANDIC TELESKOPSTIELE



Scandic Telestiel
mit drehbarer Kugel
Art.-Nr.: 18903

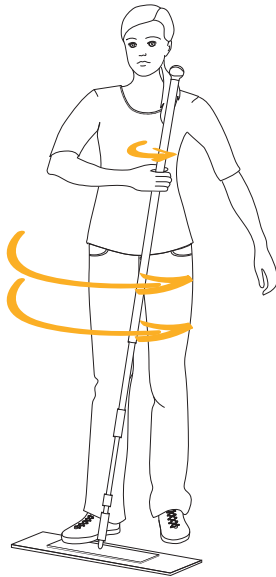


Scandic Telestiel
mit fester Kugel
Art.-Nr.: 18907

RICHTIGE EINSTELLUNG DER LÄNGE

Schritt 1: Aufdrehen

Mit großem Schwung nach links öffnen, dann nach links aufdrehen.



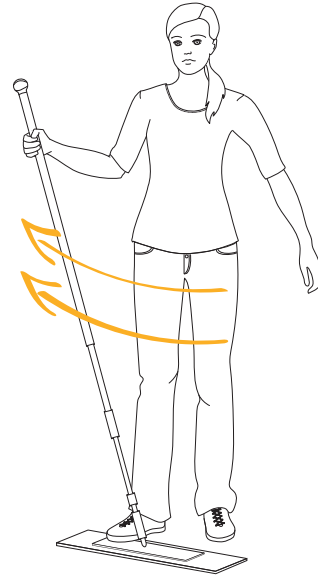
Schritt 2: Einstellen

Durch Ziehen/Schieben ca. auf Höhe des Kehlkopfs einstellen.



Schritt 3: Zudrehen

Mit mehreren großen Schwüngen nach rechts schließen.



RICHTIGE EINSTELLUNG DES VERMOP SCANDIC X TELESKOPSTIELS

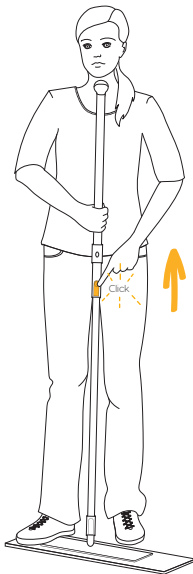


Scandic X Teleskopstiel
Art.-Nr.: 1890005

RICHTIGE EINSTELLUNG DER LÄNGE

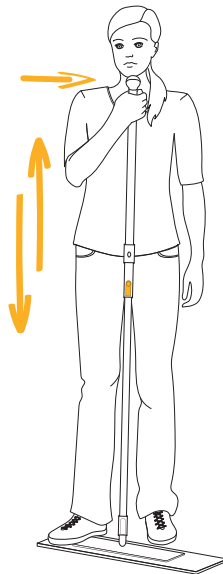
Schritt 1: Aufdrehen

Drücken der gelben Taste und nach oben ziehen.




Schritt 2: Einstellen

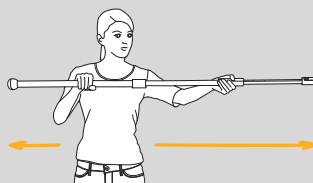
Schieben bis ca. auf Höhe des Kehlkopfs und einrasten lassen.



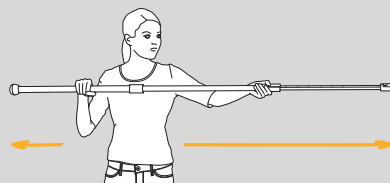
MÖGLICHE ARBEITSLÄNGEN



80 - 120 cm
Oberfläche



120 - 140 cm
Boden



140 - 171 cm
Glas

VERMOP STARK AN IHRER SEITE ...

VERMOP ist einer der international führenden Hersteller von Produkten, Systemen und Lösungen für die professionelle Gebäudereinigung. Das traditionsreiche Familienunternehmen ist bereits in dritter Generation inhabergeführt und blickt auf über 90 Jahre Erfahrung zurück. Hauptsitz von VERMOP ist Gilching bei München. Die komplette Produktion erfolgt in unseren Werken in Wertheim bei Frankfurt am Main.

Unser unternehmerisches Engagement für Qualität ist seit zwanzig Jahren nach ISO 9001 zertifiziert, unser Engagement für die Belange der Umwelt seit acht Jahren nach ISO 14001. Einfach näher dran: Unser Service ist europaweit persönlich für Sie da. Unser Außendienst-Team unterstützt Sie jederzeit vor Ort durch kompetente und kundenorientierte Beratung. Unser gesamtes Produktsortiment ist "made in Germany".

NACHHALTIGKEIT

Mit VERMOP wertvolle Ressourcen schonen

Dauerhaft flexibler Einsatz

Austausch von Komponenten bei geänderten Objektanforderungen oder Objektwechsel

Produktion in Deutschland

Zertifiziert und transparent

Recyclebar

Alle Elemente nach Gebrauch recyclebar



VERMOP Salmon GmbH
Zweigniederlassung Wertheim
Hafenstraße 16
97877 Wertheim

Tel. + 49 9342 878 0
Fax + 49 9342 878 173
info@vermop.de
www.vermop.de

04-19-1 Deutsch
Art.nr.: 1994219DEEQ

Technische und inhaltliche
Änderungen vorbehalten.
Keine Haftung für Irrtümer
und Fehler.